

Audi Q5

电路图

编号 31 / 1

11.2012

特殊功能接口






自 2008 年 9 月起

Audi Q5

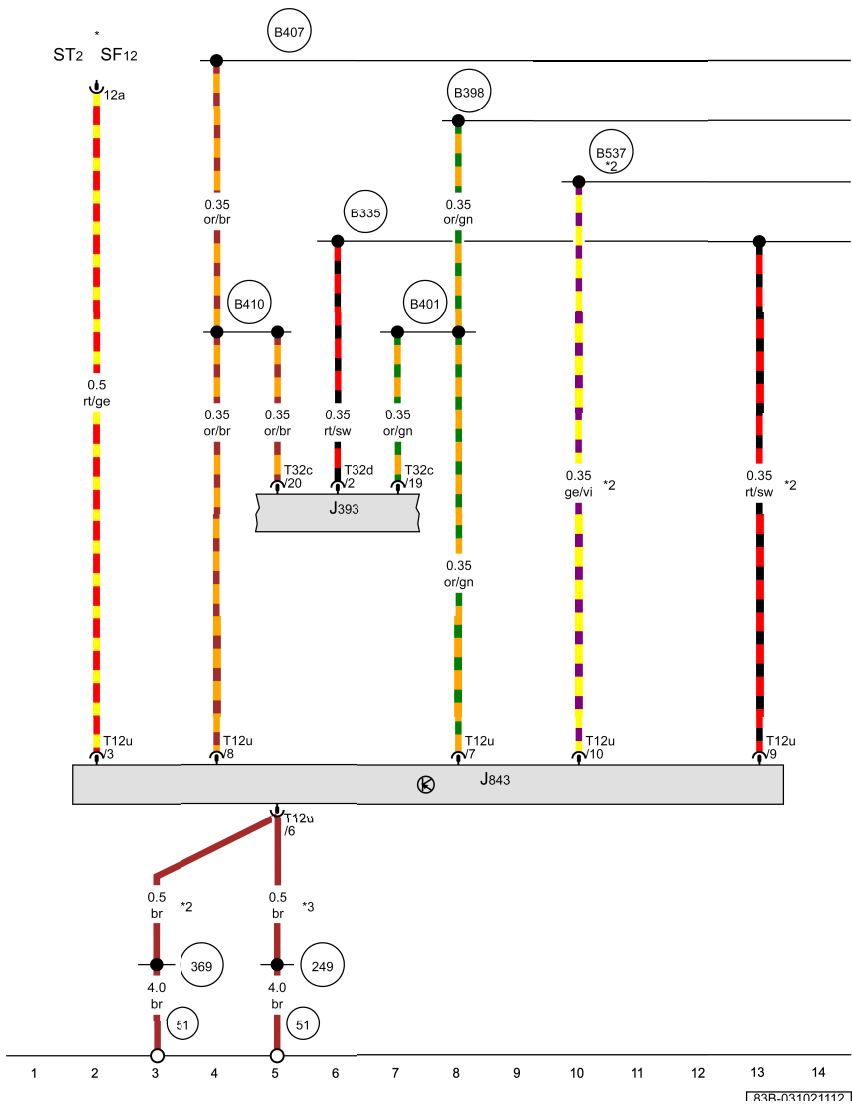
电路图

编号 31 / 2

舒适/便捷系统的中央控制单元, 车辆定位系统接口控制单元

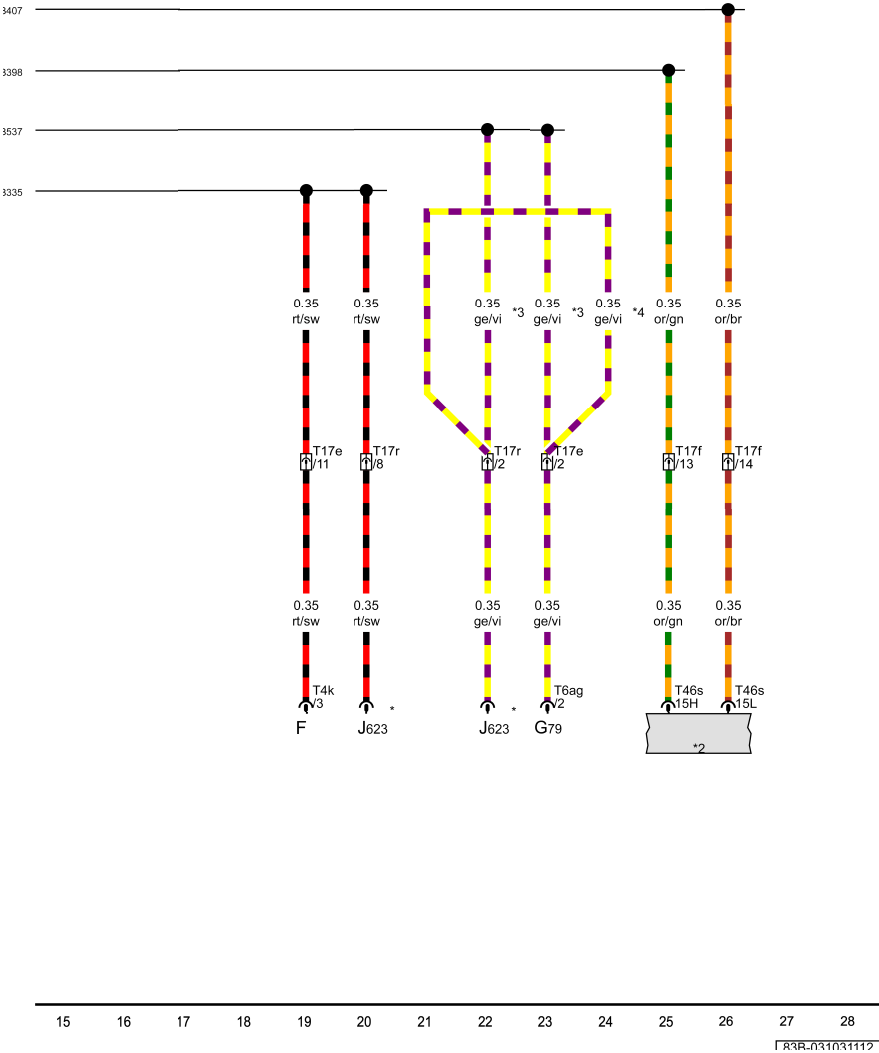
- J393 - 舒适/便捷系统的中央控制单元 
- J843 - 车辆定位系统接口控制单元
- ST2 - 保险丝架 2
- SF12 - 保险丝架 F 上的保险丝 12 
- T12u - 12 芯插头连接
- T32c - 32 芯插头连接 
- T32d - 32 芯插头连接 
- 51 - 行李箱内的右侧接地点 

- 249 - 接地连接 2 在车内导线束中
- 369 - 接地连接 4, 在主导线束中
- B335 - 连接 1 (54), 在主导线束中
- B398 - 连接 2 (舒适/便捷系统 CAN 总线, High), 在主导线束中
- B401 - 连接 5 (舒适/便捷系统 CAN 总线, High), 在主导线束中
- B407 - 连接 2 (舒适/便捷系统 CAN 总线, Low), 在主导线束中
- B410 - 连接 5 (舒适/便捷系统 CAN 总线, Low), 在主导线束中
- B537 - 连接 28, 在主导线束中
- * - 见保险丝布置所适用的电路图
- *2 - 逐步取消
- *3 - 逐渐投入使用



Audi Q5

电路图



制动信号灯开关, 油门踏板位置传感器, 发动机控制单元

- F - 制动信号灯开关
- G79 - 油门踏板位置传感器
- J623 - 发动机控制单元
- T4k - 4 芯插头连接
- T6ag - 6 芯插头连接
- T17e - 17 芯插头连接, 红色
- T17f - 17 芯插头连接, 棕色
- T17r - 17 芯插头连接, 白色
- T46s - 46 芯插头连接
- B335 - 连接 1 (54), 在主导线束中
- B398 - 连接 2 (舒适/便捷系统 CAN 总线, High), 在主导线束中
- B407 - 连接 2 (舒适/便捷系统 CAN 总线, Low), 在主导线束中
- B537 - 连接 28, 在主导线束中
- * - 见发动机所适用的电路图
- *2 - 副驾驶侧的插接电桥, 棕色
- *3 - 逐步取消
- *4 - 逐渐投入使用